

投資にきっかけ！NISAで始めよう！！

活用していない
NISAの非課税投資枠は
ございませんか？

NISA (少額投資非課税制度)

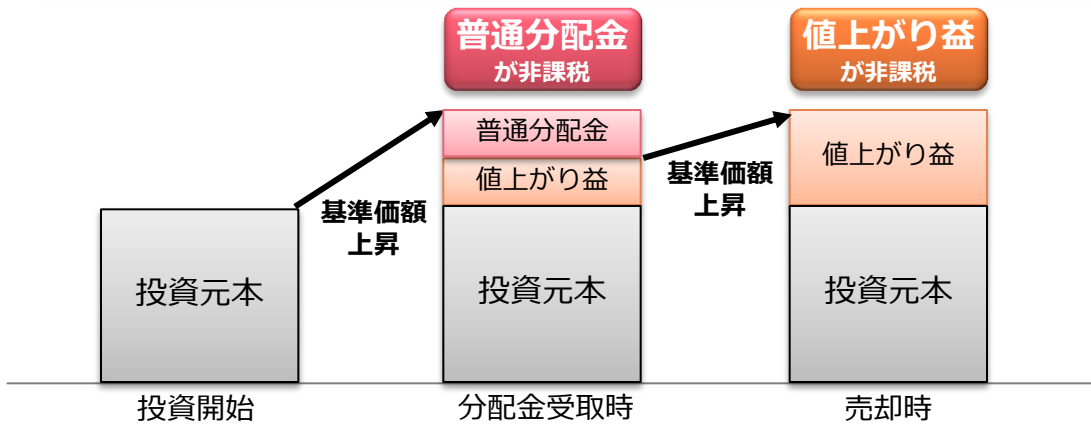


NISAは、平成26年1月1日から導入された「少額投資非課税制度」です。

NISA 上場株式・株式投資信託等の譲渡所得、配当所得にかかる税率



NISA 株式投資信託の場合のイメージ図



NISA 6つのポイント

対象

満20歳以上※の日本国内にお住まいの方

※口座を開設しようとする年の1月1日時点で20歳以上の方

非課税対象

株式投資信託や上場株式の配当金や売却益等

- ☞ 課税口座からの移管はできません。
- ☞ 損失はないものとされ、課税口座との損益通算はできません。

非課税投資枠

新規投資資金で毎年上限120万円

☞ 使用しなかった分を翌年以降に繰り越すことはできません。

非課税期間

投資開始年を含めて最大5年間

☞ 非課税投資総額は、最大600万円となります。

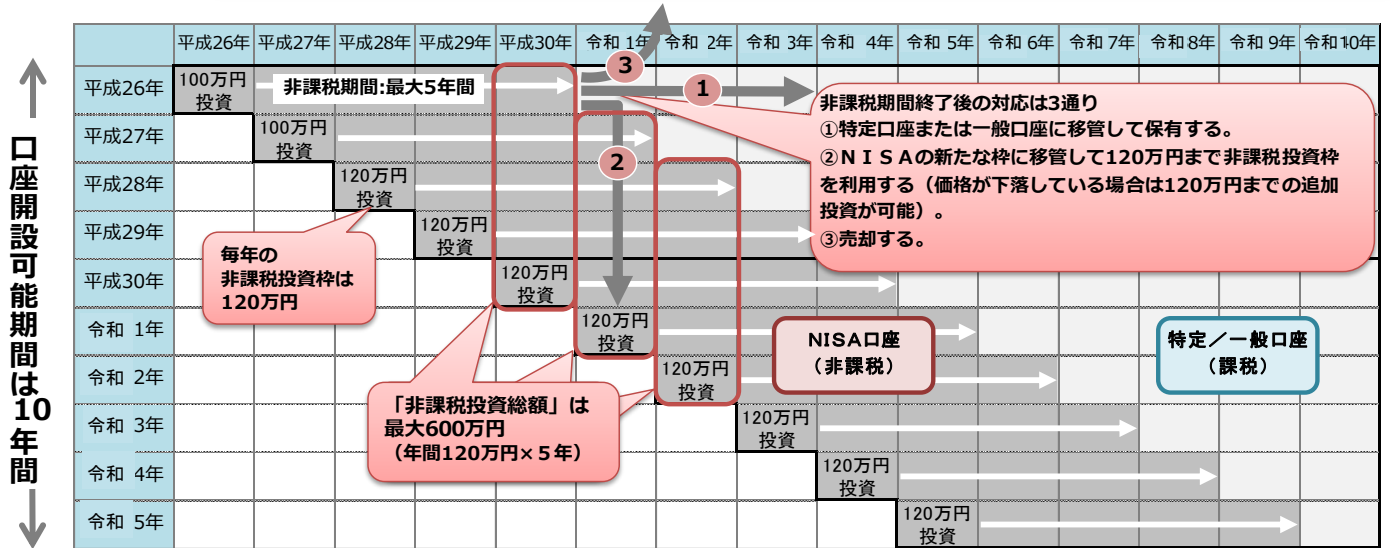
口座開設可能期間

平成26年1月1日から令和5年12月31日まで(10年間)

口座開設

全ての金融機関を通じてお一人様1口座のみ(金融機関を変更した場合を除く。)

NISA 仕組みのイメージ図



NISA 口座開設の流れ

提出書類

1. マイナンバーを確認できる書類
2. 住所等を確認できる書類（住所等を確認できる書類とは、運転免許証や健康保険の被保険者証などの確認書類をいいます。運転免許証のような顔写真つきのものは1点、健康保険の被保険者証等の顔写真のないものは2点ご用意ください。個人番号カードの場合は不要です。）
3. 非課税適用確認書の交付申請書兼非課税口座開設届出書 等



① 口座開設の申込み



② 税務署へ申請



④ 口座開設のご案内

③ 確認書の交付

NISA 金融機関変更

1年単位で、NISA口座を開設する金融機関を変更することができます。



① 金融機関変更の申込み



② 税務署へ情報提供



③ 変更できる旨の通知

④ 口座開設の申込み



⑤ 税務署へ情報提供

⑦ 口座開設のご案内

⑥ 開設できる旨の通知

※変更したい年分の属する年の1月1日以降、変更前の金融機関のNISA口座ですでに買付した場合（分配金の再投資を含みます。）には、その年分については金融機関を変更することはできません。

※変更手続きは、変更したい年分の前年の10月1日から変更したい年分の属する年の9月30日までに行う必要があります。

※書類等、手続きの詳細は、担当者におたずねください。

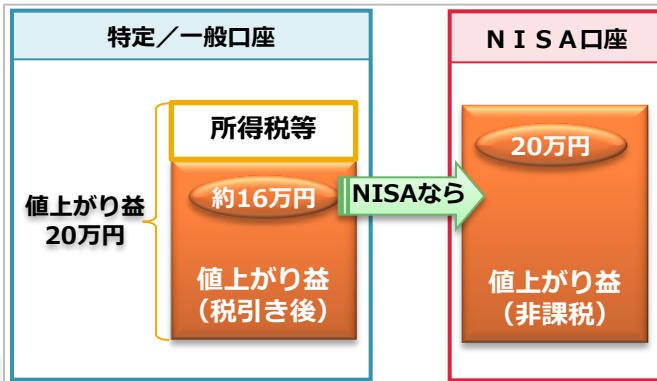
NISA NISA口座の活用例

① 「値上がり益を期待したい！」

売却時に非課税メリット享受

分配頻度が少ないファンド
(年1回・年2回決算型のファンド)

NISA口座で分配金を再投資した場合、非課税投資枠を使用します。このため、値上がり益を期待する場合には、複利効果が期待できる分配頻度が少ないファンドが適しています。



売却時の値上がり益が20万円の場合、以下の税額が非課税となります。
 $20万円 \times 20.315\% = 40,630円$

② 「分配金の受取りを期待したい！」

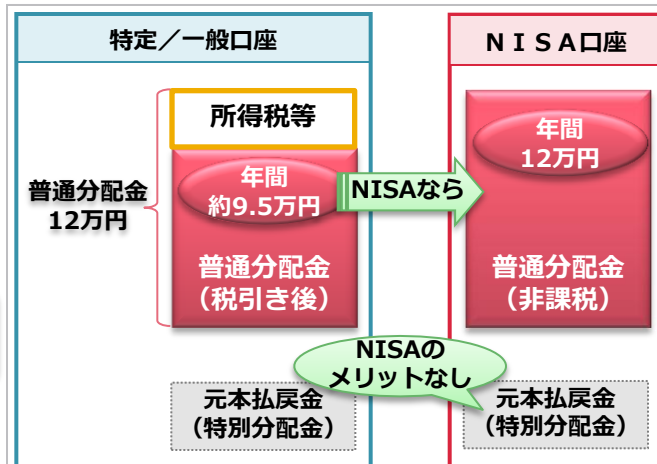
分配金受取時にメリット享受

毎月分配型のファンド

年金などの補完として定期的な分配金の受取りを期待するには、毎月分配型のファンド※が適しています。

※分配金の金額は、ファンドごとに決められた分配方針に基づき運用会社が決定します。運用会社の判断により分配が行われない場合があります。

※分配金のうち元本払戻金(特別分配金)については、そもそも非課税であり、NISAによるメリットを享受できないこともあります。

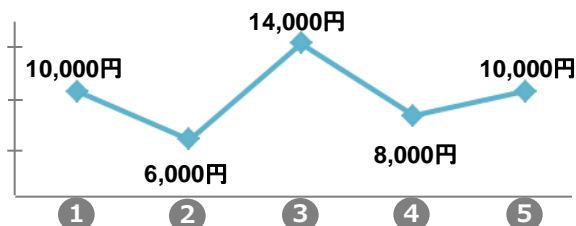


毎月1万円(年間12万円)の普通分配金を受け取る場合、以下の税額が非課税となります。
 $(1万円 \times 20.315\%) \times 12か月分 = 24,378円$

定時定額購入取引でNISAを活用！

- 毎月1,000円から、自動引き落としで無理なく投資できる！
- リスクを低くする「時間分散」の効果が期待できる！
- 購入するタイミングを気にせずに投資できる！
- 年間投資上限額120万円を有効に活用できる！
(例：毎月10万円×12か月など)

【時間分散の効果】
 基準価額が高いときには少ない口数、基準価額が低いときには多くの口数を購入します。



例えば、左図の値動きをする投資信託を、毎月1万円ずつ5回購入すると…

累計	平均購入単価
50,000円	8,879円
56,310円	

※手数料・税金等は考慮していません。このシュミレーションは各条件を計算式に当てはめて計算したものであり、実際の投資結果とは異なります。

Q1 NISA口座を開設するための手続は、毎年必要ですか？

A1 平成30年以降のNISA口座の利用であれば、一度開設手続を行うことにより、毎年の開設手続は不要です（引続き翌年以降もそのNISA口座で取引を行なうことができます）。

Q2 NISA口座を開設した後に、氏名、住所又は個人番号を変更した場合には、どのような手続が必要となりますか？

A2 NISA口座を開設した営業店の窓口等にて、「非課税口座異動届出書」をご提出いただくとともに、変更後の氏名、住所及び個人番号が記載された、

1. マイナンバーを確認できる書類

2. 住所等を確認できる書類（顔写真つきの本人確認書類1点または健康保険の被保険者証等顔写真のない本人確認書類2点）

を提示していただく必要があります。

Q3 金融機関を変更した場合、変更前の金融機関で購入した投資信託はどうなりますか？

A3 金融機関変更前に購入した投資信託は、金融機関変更後も変更前の金融機関のNISA口座で保有することとなります。投資信託を変更後の金融機関に移管することはできません。

【投資信託ご購入にあたっての注意事項】

◇投資信託は預金、保険契約ではありません。

◇投資信託は預金保険機構、保険契約者保護機構の保護の対象ではありません。

◇当金庫が取扱う投資信託は、投資者保護基金の対象ではありません。

◇当金庫は販売会社であり、投資信託の設定・運用は委託会社が行います。

◇投資信託には元本および利回りの保証はありません。

◇投資信託は、組入有価証券等の価格下落や組入有価証券等の発行者の信用状況の悪化等の影響により基準価額が下落し、元本欠損が生ずることがあります。

◇外貨建資産に投資する場合には、為替相場の変動等の影響により基準価額が下落し、元本欠損が生ずることがあります。

◇投資信託の運用による利益および損失は、ご購入されたお客様に帰属します。

◇投資信託のご購入時には、買付時1口あたりの基準価額（買付価額）に、最大3.24%の購入時手数料（消費税込み）、約定口数を乗じて得た額をご負担いただきます。換金時には、換金時の基準価額に最大0.5%の信託財産留保額が必要となります。また、これらの手数料とは別に、投資信託の純資産総額の最大2.376%（消費税込み）を運用管理費用（信託報酬）として、信託財産を通じてご負担いただきます。その他詳細につきましては、各ファンドの投資信託説明書（交付目論見書）等をご覧ください。なお、投資信託に関する手数料の合計は、購入金額や保有期間等により異なりますので表示することができません。

◇投資信託には、換金期間に制限のあるものがあります。

◇投資信託の取得のお申込に関しては、クーリングオフ（書面による解除）の適用はありません。

◇投資信託をご購入にあたっては、あらかじめ最新の投資信託説明書（交付目論見書）および目論見書補完書面等を必ずご覧ください。

お問い合わせ先

但馬信用金庫

名称等 但馬信用金庫 金融商品取引業者 近畿財務局長（登金）第67号

本店所在地 〒668-8655 兵庫県豊岡市中央町17-8

出資金 852百万円（平成31年3月31日現在）

主な事業 信用金庫業

設立年月 大正13年8月

連絡先 0796-23-1200 またはお取引のある支店にご連絡ください。

・本資料は、信頼できると判断した情報をもとに当金庫が作成しておりますが、正確性・完全性について当金庫が責任を負うものではありません。

・本資料は、情報提供のみを目的としたものであり、投資信託・その他の有価証券の売買等を推奨するものではありません。

・本資料は、予告なく変更される場合があります。

・投資等に係る最終的なご決定は、お客様ご自身の判断で行っていただきますようお願い申し上げます。

・本資料の全部または一部の無断複写および無断複製を禁じます。

・計算についてはあくまで概算であり、システムや端数処理によって異なる場合があります。